










BOLETIM DIÁRIO DE QUALIDADE DO AR







Este Boletim é emitido diariamente visando a indicação do Índice da Qualidade do Ar das Estações de Monitoramento que compõem a Rede de Qualidade do Ar da Grande Vitória - RAMQAR e RAMQAR-SUL.

Data de Referência: 30/03/2025 (00:00 a 23:59h)

RAMQAR - Grande Vitória

Estação de Monitoramento	Qualidade	Índice	Poluente	
EMQAr - RGV1 (Laranjeiras)		Boa	12	Ozônio
EMQAr - RGV2 (Carapina)		---	---	---
EMQAr - RGV3 (Jardim Camburi)		Boa	10	Partículas Inaláveis (<10µm)
EMQAr - RGV4 (Enseada do Suá)		Boa	17	Ozônio
EMQAr - RGV5 (Vitória-Centro)		Boa	8	Partículas Respiráveis (<2,5µm)
EMQAr - RGV6 (Vila Velha-IBES)		Boa	20	Ozônio
EMQAr - RGV8 (Vila Capixaba)		Boa	18	Ozônio
EMQAr - RGV9 (Cidade Continental)		Boa	20	Partículas Inaláveis (<10µm)
EMQAr - RGV10 (Ponta Formosa)*		---	---	---

RAMQAR - Sul

Estação de Monitoramento	Qualidade	Índice	Poluente	
EMQAr-Sul 1 - Meaípe		Moderada	51	Partículas Inaláveis <2.5µm
EMQAr-Sul 2 - Ubu		Boa	24	Partículas Inaláveis (<10µm)
EMQAr-Sul 3 - Guanabara		Boa	27	Partículas Inaláveis <2.5µm
EMQAr-Sul 4 - Belo Horizonte		Boa	26	Ozônio
EMQAr-Sul 5 - Mãe-Bá		Boa	28	Partículas Inaláveis (<10µm)
EMQAr-Sul 6 - Anchieta Centro		Boa	17	Partículas Inaláveis (<10µm)

Obs.: - Índice correspondente ao poluente de pior situação no período de 24 horas para cada Estação de Monitoramento.
- Dados sujeitos a alteração e validação posterior.

* Temporariamente desativada

Qualidade	Índice	Significado
Boa	0 – 40	-
Moderada	41 – 80	Pessoas de grupos sensíveis (crianças, idosos e pessoas com doenças respiratórias e cardíacas) podem apresentar sintomas como tosse seca e cansaço. A população, em geral, não é afetada.
Ruim	81 – 120	Toda a população pode apresentar sintomas como tosse seca, cansaço, ardor nos olhos, nariz e garganta. Pessoas de grupos sensíveis (crianças, idosos e pessoas com doenças respiratórias e cardíacas) podem apresentar efeitos mais sérios na saúde.
Muito Ruim	121 – 200	Toda a população pode apresentar agravamento dos sintomas como tosse seca, cansaço, ardor nos olhos, nariz e garganta e ainda falta de ar e respiração ofegante. Efeitos ainda mais graves à saúde de grupos sensíveis (crianças, idosos e pessoas com doenças respiratórias e cardíacas).
Péssima	>200	Toda a população pode apresentar sérios riscos de manifestações de doenças respiratórias e cardiovasculares. Aumento de mortes prematuras em pessoas de grupos sensíveis.

Boletim Informativo IEMA, disponível em www.iema.es.gov.br - Qualidade do Ar - Boletim Diário

Coordenação de Qualidade do Ar e Áreas Contaminadas - CQA



Equipe de Qualidade do Ar do IEMA